

# QuakerBlast.com

*Construit pour la Performance, l' Efficacité, la Durabilité, la Fiabilité*

## NETTOYEUR D'ÉGOUTS PORTATIF MANUEL D'UTILISATEUR



1-877-461-3500 • [sales@quakerblast.com](mailto:sales@quakerblast.com) • [www.quakerblast.com](http://www.quakerblast.com)

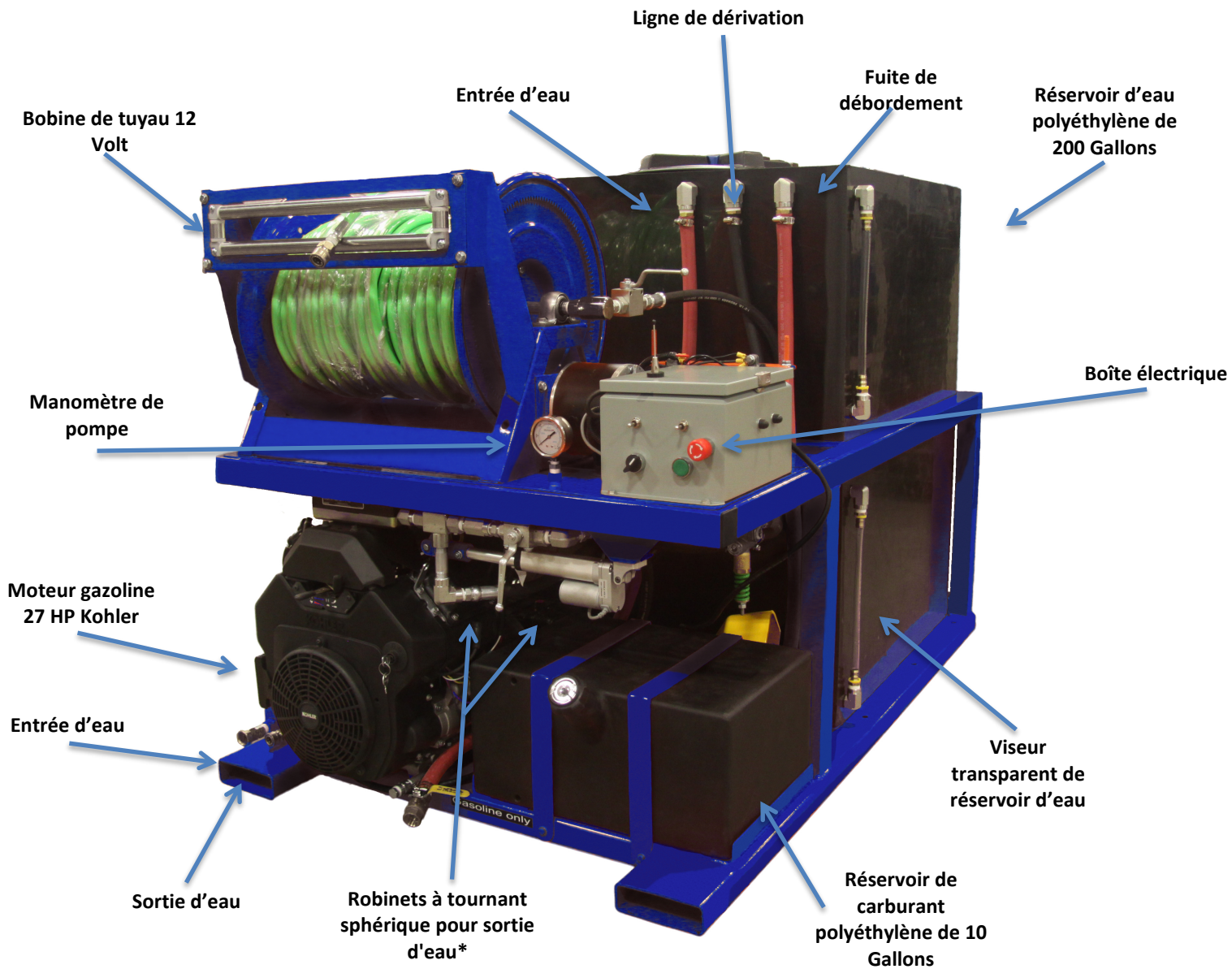
# NETTOYEUR D'ÉGOUTS PORTATIF

Le nettoyeur d'égouts portative est dessiné à être transporter par camion ou sur le côté ou la porte arrière d'une camionnette.

## Démarrage:

1. S'assurer tous les robinets à billes est fermé avant de démarrer la machine.
2. Remplissez le réservoir d'eau de 200 gallons.
3. Il y a deux options de sortie d'eau: un raccord rapide de sortie en bas à gauche pour la lance de lavage (à côté de l'entrée d'eau), et le tuyau vert montés au-dessus de la bobine de 12 Volt. Ouvrir la vanne à boisseau sphérique de sortie d'eau pour la sortie que vous souhaitez utiliser.
4. Branchez l'ensemble de lance de pression.
5. Ouvrir les robinets à tournant sphérique pour les deux principales lignes d'alimentation d'eau allant à la pompe (soupapes sont situées à l'avant en bas du réservoir d'eau, derrière le réservoir de carburant).
6. Ouvrir le robinet à bille pour le réservoir de carburant de 10 gallons et démarrer le moteur pour faire fonctionner la pompe.
7. Si vous utilisez le tuyau, appuyez sur la pédale à bobine flexible pour la longueur désirée.
8. Si équipé avec la télécommande en option, il peut être utilisé pour contrôler la bobine de 12 Volt ainsi qu'allumé et éteint la pression.
9. Lors d'entreposage: N'entreposer pas cette machine à des températures inférieures de 0°C (32°F).
10. Lisez le manuel du propriétaire et tous les autres comprennent des manuels de composants avant de faire fonctionner cette machine; ces manuels contiennent des informations importantes sur les risques pour la sécurité, la configuration appropriée et l'entretien.

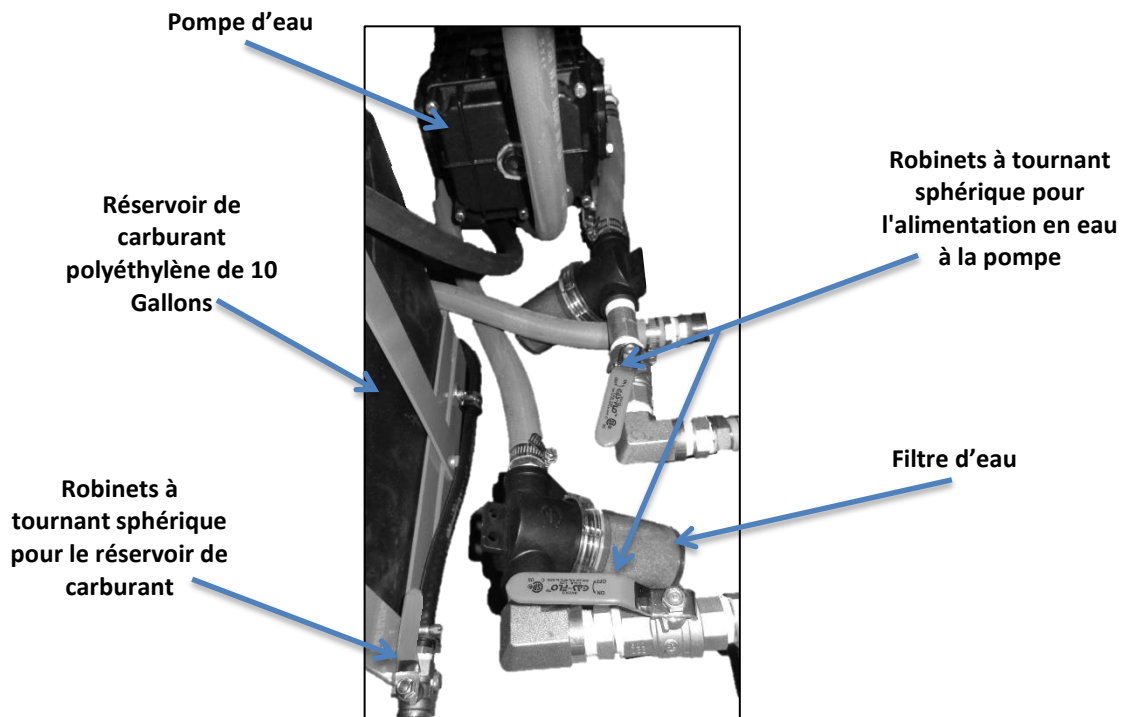
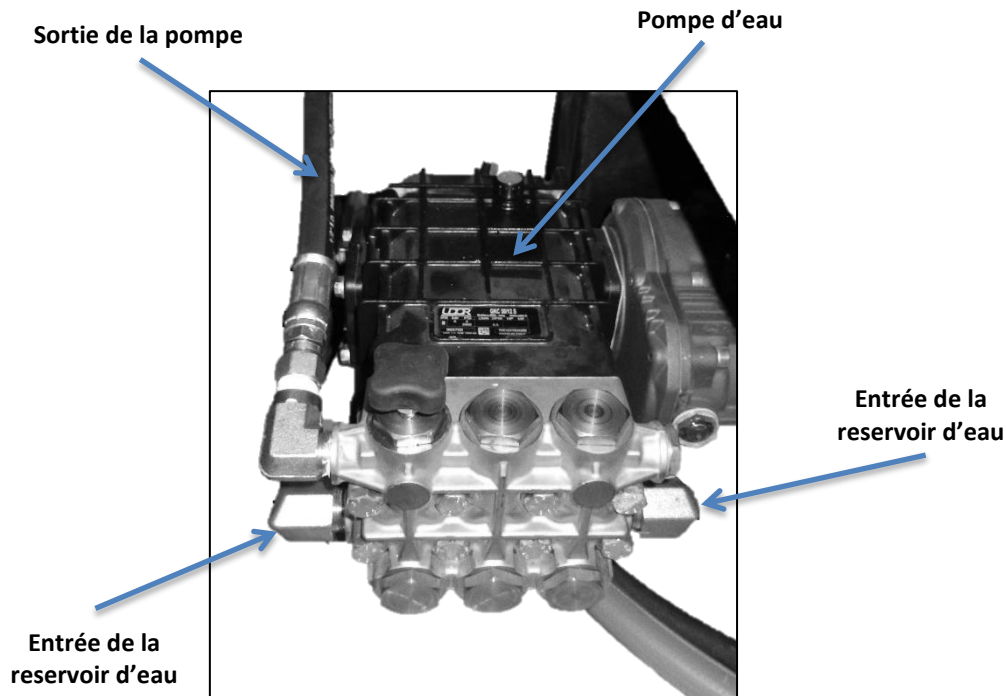
# IDENTIFICATION DES COMPOSANTS



\* Les deux robinets à boisseau sphérique contrôlent le débit d'eau vers la sortie d'eau (en bas à gauche) et au tuyau sur la bobine de 12 volts.

Selon le modèle, le ballon pour le tuyau vert pourrait être situé à côté de la bobine de 12V.

## Assemblée de pompe :





## Garantie

Le fabricant garantit que tout l'équipement d'origine du fabricant est exempt de vices de matériaux et de fabrication pour les périodes suivantes :

Tête de Pompe	10 ans
Carter de la pompe	5 ans
Pièces interne de la pompe	90 jours
Serpentin de chauffage	5 ans, prorata
Moteurs à gaz Honda* et Kohler*	3 ans, 1 an
Moteur électrique*	1 an
Matériaux du corps et de l'armature	garantie à vie
Ensemble du brûleur	1 an
Roues et roulettes	90 jours
Accessoires, soupape de délestage, valves de sécurité	90 jours
Tuyaux, raccords, joints toriques et les élastomères	90 jours
Manomètres	90 jours

Selon les délais indiqués ci-dessus et à la discrétion et approbation d'Quakerblast, advenant un défaut de matériel ou de fabrication, les pièces défectueuses seront réparées ou remplacées chez le fabricant ou un autre de ses entrepôts lorsque retourné PRÉPAYÉ. Cette garantie ne couvre pas la main- d'oeuvre si le travail est effectué chez le client. Les frais de déplacement seront facturés au taux normal. Les dommages résultant du gel, accidents, négligence, une altération, abus, ou l'utilisation inappropriée, annulerons automatiquement cette garantie.

Toutes réparations devant être effectuées par *Quakerblast* doit avoir un numéro de réparation préautorisé (NRPA) avant de procéder. Pour obtenir votre NRPA, veuillez s'il vous plaît envoyer une copie de votre facture par courriel à notre département de service, et assurez-vous que la date d'achat et le numéro de série de l'unité soient bien indiqués sur votre facture. Un rendez-vous sera ensuite déterminé pour vous. Si des pièces doivent être remplacées, une facture vous sera envoyé comme d'habitude. Les pièces défectueuses doivent être retournées prépayées à *Quakerblast* pour la garantie. Si les pièces sont déterminées comme étant défectueuses, un crédit sera effectué pour le coût des pièces sous garantie et les frais de transport.

**Note : CETTE GARANTIE NE COUVRE PAS LES DOMMAGES CONSÉQUENTIELS OU TOUTE RESPONSABILITÉ QUI SURVIENT À LA SUITE D'UN DÉFAUT D'ORIGINE.**

\*En raison des exigences des fabricants d'équipements originaux, *Quakerblast* n'est pas autorisé à effectuer des réparations sous garantie ou des réclamations pour des moteurs électriques, au gaz ou diesel. Si vous désirez plus d'information au sujet de la garantie, veuillez appeler notre département de services et ils vous mettront en contact avec votre distributeur autorisé.

Si vous avez des questions ou des commentaires concernant cette garantie, contactez-nous au  
1-877-765-9211

Quakerblast  
CP 7610

Courriel: [service@quakerblast.com](mailto:service@quakerblast.com)

Sussex Corner, NB  
Canada

Site Web: [www.quakerblast.com](http://www.quakerblast.com)

***Built for Performance, Efficiency, Durability, and Reliability***





